



NAFO'p aalisagaqatigiiaat pillugit 2019-imut siunnersuineranik eqikkaaneq

26. juni 2019

J.nr. 20.00-11

NAFO'p aalisagaqatigiiaat pillugit 2019-imut siunnersuinerana

Kalaallit Nunaannut attumassuteqartut 2019-imut siunnersuivigineqartut ukuupput:

1. Kalaallit Nunaata kitaata imartaata avataani Canadamut killeqarfiup nalaani qalerallit (2019-imut 2020-mullu)

NAFO siunnersuivoq Davis Strædemi Baffin Bugtimilu pisassiissutigineqarsinnaasut katillugit 36.370 tonsit sipportariangikkaluaraat. Tassa siorna innersuussutigineqartunit 32.300 tonsiusunit 4.070 tonsinik gaffariaateqarlutik. Siunnersuinermit nutaartaavoq Davis Strædemut Baffin Bugtimullu siunnersuinerusartut ataatsimoortinneqarmata, siusinnerusukkummi takkununga siunnersuisarnerit immikkoortinneqartaraluarnikummata.

2. Qeqertarsuup Tunuani, Ummannami Upernavimmilu (2019 aamma 2020) sinerissap qanittuani qalerallit

Qeqertarsuup Tunuanut tunngatillugu pisassiissutigineqarsinnaasut innersuussutigineqartut 5.120 tonsiupput. Tassa siorna innersuussutigineqartunut sanilliullugit 1.280 tonsinik appasinnerupput (2016-imi pisarineqartut 10.760 tonsiupput 2017-imilu 6.406 tonsiullutik).

Ummannamut tunngatillugu pisassiissutigineqarsinnaasut innersuussutigineqartut 5.800 tonsiupput. Tassa kingullermik innersuussutigineqartunut 6.500 tonsinut naleqqiullugit 700 tonsinik appasinnerullutik (2017-imi pisarineqartut 9.049 tonsiupput).

Upernavimmut tunngatillugu qalerallit 5.330 tonsit pisassiissutigineqarsinnaasut innersuussutigineqartut. Tassa siuliani siunnersuinermit 6.300 tonsiusunut sanilliullugit 970 tonsinik appasinnerullutik (2017-imi pisarineqartut 6.483 tonsiupput).

1. Kitaata imartaata (2018, 2019 aamma 2020) avataani suluppaakkat qalerallilu

Suluppaakkanut qeeraaqanullu tunngatillugu innersuussutit allannguuteqanngillat, tassa 2018-imi, 2019-imi 2020-milu aaliarneqartariaqanngikkaluartut. Qeeqqanut milattuunut tunngatillugu pisassiissutigineqarsinnaasut innersuussutigineqartut allanngoratik 975 tonsiupput. Qeeqqanik suluppaakkanillu pisat ukiuni arlalinni appasissumik inissisimapput (suluppaakkat ukiumut 300 tonsit inorlugit qeeqqallu ukiumut 1000 tonsit inorlugit).

Tulliuttuni Kitaata avataani qalerallinniarnerit aamma Qeqertarsuup Tunuani, Ummannami Upernavimmilu sinerissap qanittuani qalerallinniarnerit pillugit innersuussutigineqartut itisilerlugit nassuiaatigineqarput. Appendiks I tassaavoq innersuussutigineqartut nutarterneqarnerat kiisalu aalisakkat assigiinngitsut pisarineqarsimasut tamarmik allattorsimaffiat.

Pisortatigoortumik siunnersuinerit NAFO'p nittartagaani (www.nafor.int)-imi takuneqarsinnaapput. Aalisarnermut Naalackersuisoqarfik aamma Aalisarnermut Aqutsisoqarfik siunnersuinerit tuluttuuannik NAFO´mit pissarsisarput. Pinnortitaleriffik paasissutissanik attuumassuteqartuni aamma siunnersuinerimut atatillugu aalisagaqassutimut tunngassuteqartut siunnersuinerit suliarineqarnerinut attuumassuteqartunik tunuliaqutassanik suliaqarlunilu tunniussisimavoq.

Nassuiaatinik uppernarsaataasunik sukumiinerusunik allanik kissaateqartoqarpat Pinnortitaleriffik soorunami tunniussinissaminut piareersimavoq.

Inussiarnersumik inuulluaqqusillunga

Helle Siegstad

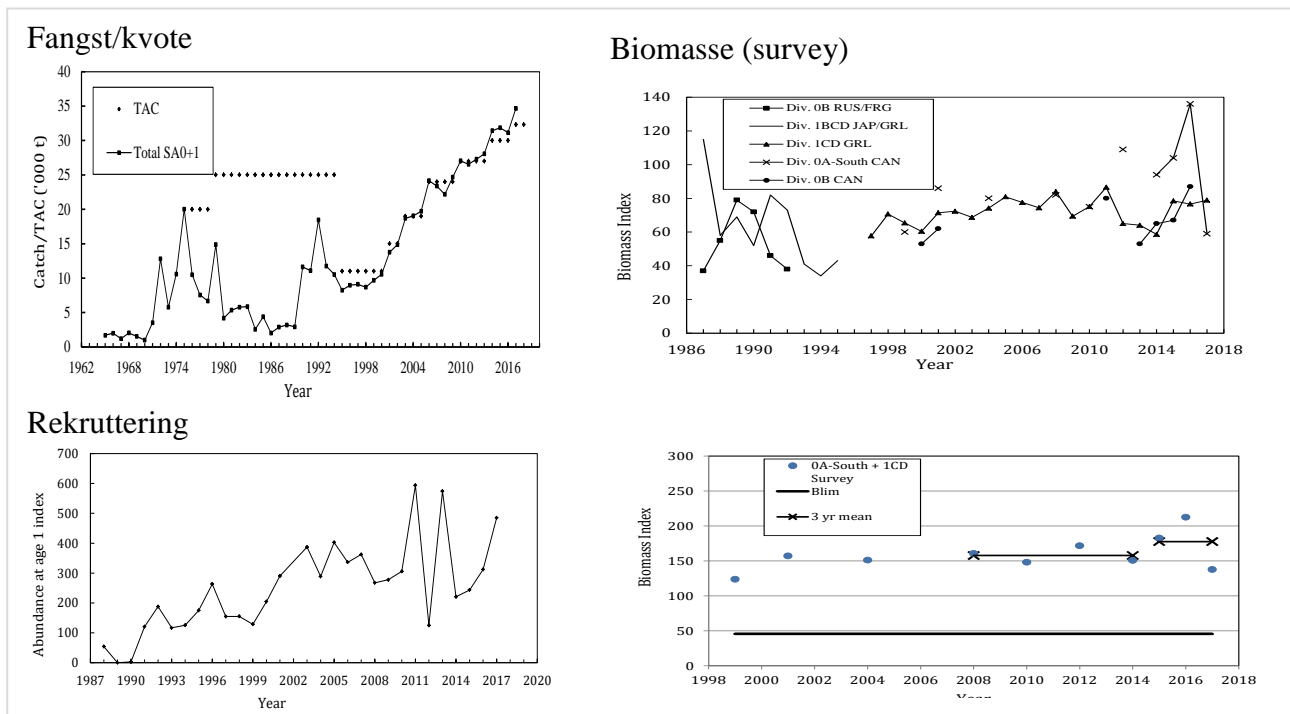
Siunnersuinerup naalisarnera:

1. Baffin Bugtimi aamma Davis Strædemi qalerallit avataani (ukiunut marlunnut siunnersuineq: 2019 aamma 2020)

Kalaallit Nunaata kitaata imartaata avataani qaleraleqatigiiaat Nunatta Canadallu akornanni aveqatigiissutigineqartarput, nunallu taakku immikkoorlutik siunnersuinermi pisassiissutigineqarsinnaasutut innersuussutigineqartut naapertorlugit avillugillu TAC-liisarput.

NAFO'p Davis Strædemi Baffin Bugtimilu pisassiissutigineqarsinnaasut katillugit 36.370 tonsit sipportariaqanngikkaluarai innersuussivoq. Siuliani pisassiissutigineqarsinnaasutut innersuussutigineqartunut 32.300 tonsinut sanilliullugit **4.070 tonsinik amerlanerupput**. Siunnersuinermi nutaartaasoq Davis Strædemut Baffin Bugtimullu tunngassuteqarpoq, siusinnerusukkut taakkua marluutillugit immikkut siunnersuiffigineqartaraluarmata. Biologit tungaannit isigalugu immikkoortut taakkua marluk avissaaqqatinnissaannut pissutissaqanngilaq, taamaattumillu siunnersuineq imartanut pineqartunut taakkununga tunngavoq, oqaaseqaatitalerlugu, imartani aaliangersimasuniinerusoq aalisartoqarpallaartarnera pinaveersaartinniarlugu iliuseqartoqartariaqarmat.

2017-imi katillugit pisarineqarsimasut (Takussutissiaq 1) 34.661 tonsiupput, taakkunanga 18.271 tonsit Kalaallit Nunaata imartaani pisaapput (9.616 tonsit Davis Strædemi 8.655 tonsillu Baffin Bugtimi). 2.080 tonsit Qeqertarsuup Tunuata kujataani sinerissap qanittuani pisarineqarsimallutik.



Takussutissiaq 1. Qalerallit (Davisstrædet aamm Baffin bugt): 1964-2017-imut pisat (qullerpaaq saamerleq). Peqassuseq oqimaassisinngorlugu misissuinermit (qullerpaaq talerpilleq). Qaleraleeqqat ukiumik ataatsimik utoqqaassusillit takkussuuttut amerlassusiat (allerpaaq talerpilleq). Siunnersuinermut tunngaviusoq (ICES DLS – allerpaaq saamerleq).

Biologit misissuinerisa takutippaat peqassuseq peqassutsip ikiliartorluni amerleriaqqissinnaanis-saminut qularnarsilluni appasinnerpaaffissaata (B_{lim}) qulaaniittoq. Peqassuseq oqimaassu-sinngorlugu (peqassutsimik takussutissaq) 2014-ip tungaanut aalaakkaakannersumik inissisima-simavoq, kingorna 2016-imi qaffakkiartulersimagaluariarluni 2017-imi appariaqqissimavoq. Qaleraleeqqanik nutaanik ukiumik ataatsimik utoqqaassusilinnik takkussuuttoqarnera ukiuni kingulliunerusuni qaffakkiartorsimavoq, 2017-imilu ukiuni misissuisarnerni qaqutigootumik taama amerlatigisarnerat assigalugu amerlallutik.

2. *Qeqertarsuup Tunuani, Ummannami Upernavimmilu sinerissap qanittuini qalerallit*

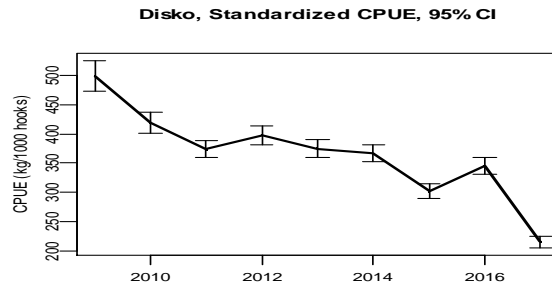
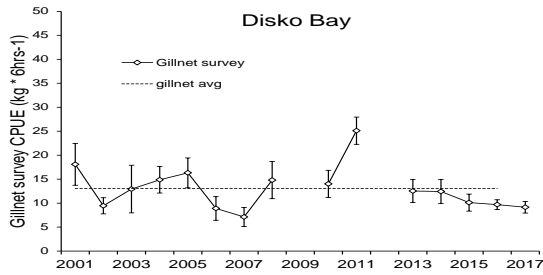
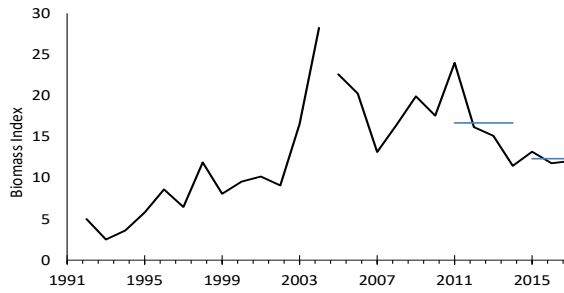
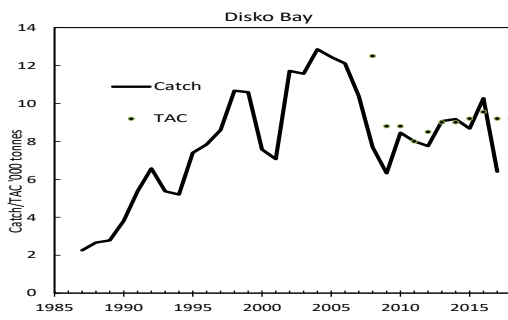
Siunnersuineq ukiunut marlunnut atuuppoq, taamaakkaluartorli peqassutsip killiffia ingerlaavartumik malinnaaffigineqassaaq, annertunerusumillu allannguuteqartoqariaasaassappat siunnersuineq nutarterneqassaaq.

Ataaniipput sumiiffinnut pingasunut oqaaseqaatit naatsut:

a: *Qeqertarsuup Tunua*

Qeqertarsuup Tunuanut siunnersuineq 5.120 tonsiuvoq. Kingullermik siunnersuineri 6.400 tonsinut sanilliullugit 1.280 tonsinik appaasoqarpoq (pisat 2016-imi 10.760 tonsiupput 2017-imilu 6.406 tonsiullutik).

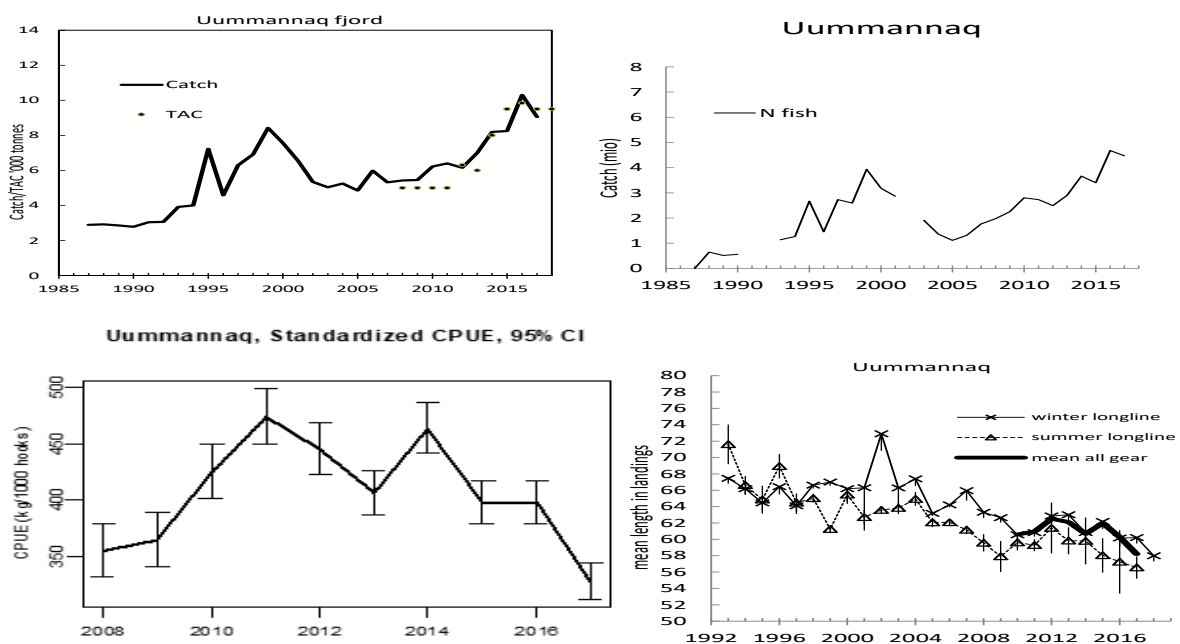
Biologit kilisallutik misissuinerisa takutippaat qaleraleqassuseq 2005-imiit ukiut kingulliit sisamat appasissorujussuarmut inississisimasoq. Qassusersorluni misissuineri ukiuni kingullerni 3-5-imi pisaasartut oqimaassusinngorlugit annertussusiat agguaqatigiissitsisarnernit appasinnerusumiilersimapput. Ningittagarsornermi pisaasartut oqimaassusinngorlugit 2009-miilli maannamut appariarsimapput affaa inulerlugit, ukiunilu misissuiffiusarsimasuni aatsaat taamak appasitsigisumi inissisimalersimallutik. Tulaanneqartartut agguaqatigiissillugu angis-suserisartagaat ukiuni qulit 15-illu akornanni kingullerni milliartuaarsimapput, naallu ukiut ingerlanerini qalerallitarineqartartut oqimaassusinngorlugit annikilliartuinnavissimagaluartut, taamaattoq qaleralinnik aatsaat taama amerlatigisunik 2017-imi tulaasisoqarsimavoq.



Tuakussutissiaq 2. Qaleralik (Disko Bugt): 1986-2017-miit pisat (qullerpaaq saamerleq). Qalorsuarsorluni misissuinerni peqassuseq oqimaassusinnngorlugu (qullerpaaq talerpilleq). Qassusersorluni misissuinerni qaleraleqassuseq oqimaassusinnngorlugu (allerpaaq saamerleq). Pisat amerlassusiat (allerpaaq talerperleq).

b: Uummannaq

Uummannamut pisassiissutigineqarsinnaasutut innersuussutigineqartut 5.800 tonsiupput. Siuliani siunnersuinnermut sanilliullugu 6.500 tonsiusunut 700 tonsinik appaaneruvoq (2017-imi pisarineqartut 9.049 tonsiupput). Paasissutissat pissarsiarineqarsinnaasut tamarmik takutippaat, maana qaleralinniartartut taama amerlassuseqarnerini peqassuseq qaleralinniarnermut malinnaasinnaajunnaarluni appariartulersimasoq. Pisat tonsinngorluit amerlassusaallu 2016-imi 2017-imilu aatsaat taamak qaffasitsigisumiipput. Ningittagarsorlunili 2011-miilli pisaasartut oqimaassusinngorlugit appariartulersimapput, ukiunili misissuiffiusimasuni tamani 2017-imi pisat oqimaassusinngorlugit aatsaat taamak appasitsigisimapput. Pisaasartut angisutsimikkut milliartuaaginnarsimapput, ukiunilu misissuiffiusartuni tamani 2017-imi pisarineqarsimasut aatsaat taamak mikitigalutik.

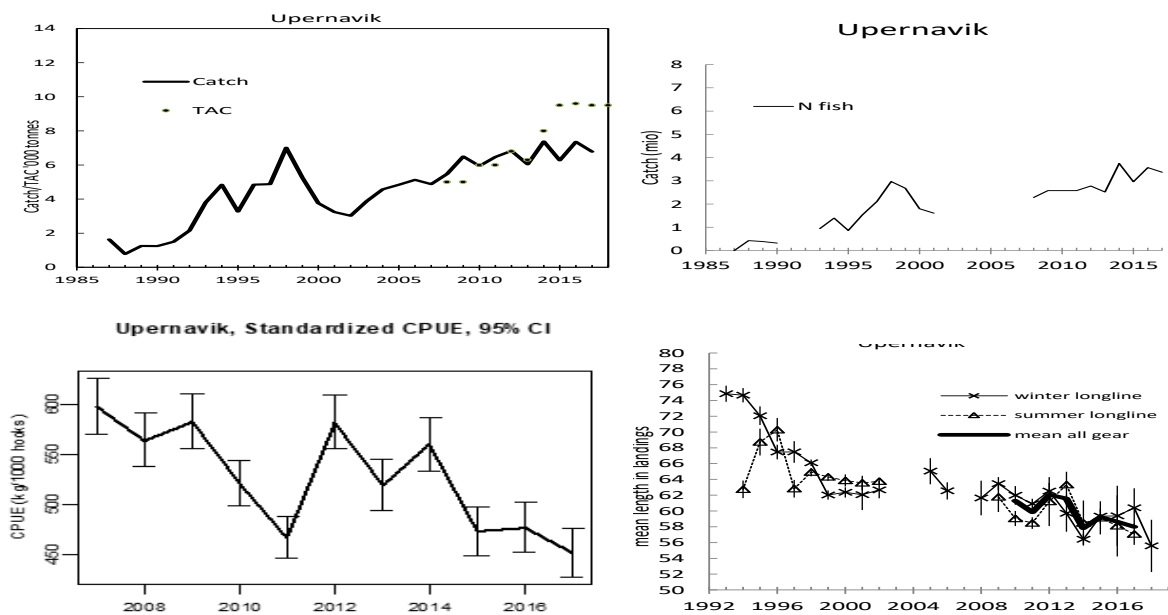


Takussutissiaq 3. Qalerallit (Uummannaq): 1986-2017-mut pisat (qallerpaami saamerleq). Pisanik nalunaarsuutit malillugit pisat (qallerpaami talerpileq). Piffissami aaliangersimasumi qaleralinniarnermi pisat oqimaassusinngorlugu annertussiat aalisarnermit nalunaarsuutinit (allerpaami saamerleq). Tulaanneqartartut agguaqatigiissillugu angissusiat (allerpaami talerperleq).

c: Upernavik

Upernavimmut pisassiissutigineqarsinnaasutut innersuussutigineqartut 5.330 tonsiupput. Siuliani innersuussutigineqarsimasunit 6.300 tonsiusunit 970 tonsinik appaaneruvoq (2017-imi pisat 6.483 tonsiupput). Paasissutissat pissarsiarineqarsinnaasut tamarmik takutippaat, maana qaleralinniartartut taama amerlassuseqarnerini peqassuseq qaleralinniarnermut malinnaasinnaajunnaarluni appariartulersimasoq. 2014-imiilli pisaasartut tonsinngorlugit amerlassuserisartagaallu qaffakkiartuinnavillutillu amerliartuinnavissimapput. Ningittagarsorluni piffissami aaliangersimasumi (ningittakkap ataatsip ningisimaneranit pisat amerlassusiat oqimaassusiallu pineqarput) pisarineqartartut appariartorsimapput.

Paasissutissat pissarsiarineqarsinnaasut tamarmik maanna takutippaat taavani qaleraleqassuseq appariaateqarsimasoq, aalisarneqarnerat sakkortuallaarmat. Pisat tonsinngorlugit amerlassusiisigullu 2014-imiilli qaffasinnerpaaffimminiissimapput. Ningittagarsorluni pisaasartut apparitorusaarsimapput, ukiullu misissuiffiusartut qiviarlugit ukiuni kingullerni pingasuni aatsaat taamak appasitsigisumiilersimallutik. Qalerallit pisarineqartartut takissuserisartagaasa agguqatigiissinnerat 1999-miit 2009-mut aalaakkaasimavoq, kingornali apparituinnavissimalluni.



Figur 4. Qalerallit (Upernavik): 1986-2017-imut pisat (qullermi saamerleq). Qalerallit tulaanneqartut amerlassusiat (qullermi talerpik) Aalisarnermit nalunaarsuutinit qaleralinniarnerup ingerlarnganik, soorlu ningitsinermi ataatsimi pisat amerlassusiat, oqimaassusiat ass., paasissutissat (allermi saamerleq). Tulaanneqartartut agguqatigiissillugu takissusiat (allerpaami talerpik).

Appendiks I: Kalaallit Nunaata imartaani ukiut ingerlanerini aalisqaqartarineqartartut, siunnersuisarnerit kiisalu Nunatta imartaani pisarineqartartut allattorsimaffiat.

S

Rådgivn. og fangststal for vigtigste bestande. Excel-filen indeholder oplysninger fra 2000.	Område	Rådgivning /fangst	2019	2018	2017	2016	2015	2014	2013	2012	2011	
Rejer	<i>P. borealis</i> Vestgrønland	Rådgivning	efterår	105.000	90.000	60.000	80.000	90.000	120.000			
		TAC i Grønland		101.250	90.000	85.000	73.000	82.807	87.263	101.675	124.000	
		Fangst i grl farvand			85.829	80.127	70.650	86.041	93.636	112.132	120.665	
	<i>P. montagui</i> Vestgrønland	Rådgivning				ingen råd					fleere tiltag	ingen
		Fangst i grl farvand				3.180	2.024	1.380	4.894	3.121	2.324	
	<i>P. borealis</i> Østgrønland/Island	Rådgivning	efterår			2.000					12.400	
TAC i Grønland			4.300	5.000	5.300	7.300	8.300	12.400	12.400	12.400		
Fangst i grl farvand					49	576	609	1.706	2.109	1.235		
Hellefisk	Davis Strædet Inkl. indensker fangstger syd for 1B	Rådgivning CAN og GRL	36.370*	15.150	15.150			14.000		14.000		
		TAC i Grønland		7.575	7.575	7.000	7.000	7.000	7.000	7.000	7.000	
		Total fangst			17.548	15.251	16.029	15.632	15.248	14.436	13.767	
	Baffinbugt	Rådgivning CAN og GRL		17.150	17.150		16.000				13.000	
		TAC i Grønland		8.575	8.575	8.000	8.000	8.000	6.500	6.500	6.500	
		Fangst i grl farvand			17.113	15.894	15.938	15.919	12.827	12.824	12.732	
	Østgr./Island/Færøerne	Rådgivning IS GRL	24.150	24.000	24.000	22.000	25.180	20.000			Ingen fiskeri	5.000
		TAC i Grønland		9.024	9.024	8.272	9.468	8.320	9.468	13.000	13.000	
		Fangst i grl farvand			23.466	25.397	25.677	21.069	27.045	29.309	26.424	
	Diskobugt	Rådgivning	5.120	6.400	6.400			8.000				
		TAC i Grønland		9.200	9.200	9.600	9.200	9.000	9.200	8.500	8.500	
		Fangst i grl farvand			6.409	10.760	8.674	9.177	9.073	7.755	8.487	
	Uummanaq	Rådgivning	5.800	6.500	6.500		6.000				5.000	
		TAC i Grønland		9.500	9.500	9.850	9.500	8.379	7.000	6.300	6.200	
		Fangst i grl farvand			9.049	10.304	8.244	8.199	7.007	6.130	6.146	
	Upernavik	Rådgivning	5.330	6.300	6.300	6.300	6.300	6.300	6.300		Ingen rådgivning	
		TAC i Grønland		9.500	9.500	9.550	9.500	9.015	6.300	6.800	6.300	
		Fangst i grl farvand			6.783	7.362	6.274	7.381	6.039	6.830	6.471	
Torsk	Vest udenskers ændret 2016	Rådgivning		Ingen fiskeri				fælles Vest/Øst for 2016	Ingen fiskeri			
		TAC i Grønland		5.000	5.000	5.000	5.000		fælles øst/vest kvote på 5000			
		Fangst i grl farvand			3.025	3.740	4.860	116	479	332	8	
	Øst udenskers ændret 2016	Rådgivning	5.363	12.151*	7.930	7.577			fælles Vest/Øst for 2016	Ingen fiskeri		
		TAC i Grønland		16.000	16.000	16.000	18.000	10.000	6.500	5.500	5.000	
		Fangst i grl farvand			16.300	14.818	15.755	7.893	5.509	5.411	5.113	
	Indenskers Vestgrønland	Rådgivning	6.806	8.858*	12.379	12.379	12.379	12.063	8.000	Ingen særskilt rådgivning		
		TAC i Grønland		36.500	36.500	35.400	27.500	18.500	10.000	10.000	10.000	
		Fangst i grl farvand			31.220	34.204	25.272	18.331	13.202	10.673	11.007	
	Krabber Vestgrønland Sisimut, Disko.	Rådgivning		2.100	2.100	2.100	1.900	2.100	2.100	2.230	2.430	
Fangst i grl farvand				2.501	2.126	2.088	2.157	2.162	1.989	2.015		
TAC i Grønland		efterår		1.669	1.891	2.114	4.450	5.900				
Pelagisk rod fisk Irmingerhavet	(S. mentella) (ovre <500 m1)	Rådgivning øvre		Ingen fiskeri				Ingen fiskeri				
		Total fangst				1.967	5.595	6.423	1.529	3.173	234	
		I ICES 14 og NAFO 1F				61	3.119	1.202	1.480	3.113	234	
	(S. mentella) (nedre >500 m1)	Rådgivning nedre	efterår	Ingen fiskeri		Reducer	9.000				20.000	
		Total fangst				28.654	27.433	23.755	46.052	32.806	47.333	
Rod fisk kontinental soklen Østgrønland S. norvegicus S. mentella	Blandingsfiskeri norvegicus/mentella	Rådgivning mentella	914	1.142	1.120	2.240	3.500	3.500	3.500	1.000	F stabil	
		Rådgivning S. norvegicus	43.600	50.800	52.800	51.000	47.300	51.980	40.000	40.000	30.000	
		Grl TAC ment. +norveg.			7.520	8.500	8.500	8.500	6.800	6.800	6.800	
		Fangst grl S. norvegicus			4.501	5.442	2.562	2.706	1.485	1.973	1.005	
		Fangst grl S. mentella			3.027	3.061	5.977	4.608	6.741	6.243	7.376	
Stenbider Vestgrønland	Fangster (hel fisk i tons)			7.483	5.030	7.089	8.106	14.223	11.771	10.852		
	Stenbidderrog			743	1.058	1.210	1.210	2.123	1.757	1.579		
	Rådgivn./forvaltningsplan			1.300	1.500	1.500	Ingen rådgivning	Forvaltningsplan indført i 2015				
Lodde Østgrønland/Island	For fiskesæsonen			2019/2018	2018/2017	2017/2016	2016/2015	2015/2014	2014/2013	2013/2012	2012/2011	
	Rådgivning	efterår	208.000	299.000	173.000	580.000	160.000	570.000	765.000	Ingen fiskeri		
	Total fangst				174.000	517.000	142.000	551.000	747.000	391.000		
	TAC i Grønland				5.830	39.440	49.500	18.085	51.150	13.000		
	Fangst af Grønland				28.676	3.325	43.8	62.8	27.7	86.0		
Makrel Østgrønland/ Nordatlanten	Rådgivning	efterår	550.948	857.185	773.842	831.906 tt	927.101 tt	906.000	877.000	930.000		
	Total fangst			1.178.850	1.094.066	1.208.990	1.393.000	931.732	892.353	946.662		
	TAC i Grønland			66.000	85.000	85.000	100.000	70.000				
	Fangst i grønlandsk EEZ GRL udenfor GRL EEZ			36.000	36.142	30.351	78.581	54.148	7.402	162		
Sild Østgrønland/ Nordatlanten	Rådgivning	efterår	384.197	437.364	316.876	283.000	436.000	692.000	833.000	988.000		
	Total fangst			805.142	383.174	328.740	461.306	684.743	826.000	992.997		
	TAC i Grønland			20.000	20.000	20.000	24.000	10.000	10.000	10.000		
	Fangst i grønlandsk EEZ GRL udenfor GRL EEZ			10.300	17.788	10.605	11.154	2.221	293	486		
Blåhvilling Østgrønland/ Nordatlanten	Rådgivning	efterår	1.387.872	1.342.330	776.391	839.886	948.950	643.000	391.000	40.000		
	Total fangst				1.147.000	1.396.244	1.155.279	626.036	385.297	103.592		
	TAC i Grønland			7.268	4.565							
	Fangst i grønlandsk EEZ GRL udenfor GRL EEZ			807	10	0,11	32	135	406	24		
	Rådgivning på:			15.290	12.770	5,651	6,900	2,100	2,300	44		

