



10. September 2021

ICES-ip saarullinnut Tunup Kitaatalu kujataanniittartunut siunnersuina 2022

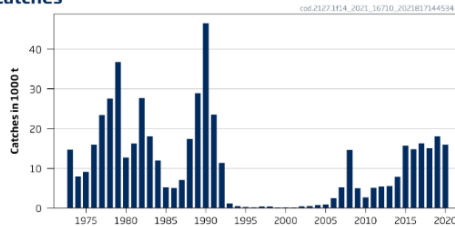
Tunup Kitaatalu kujataata imartaasa avataanni saarullit 2022-mi pisassiisutigineqarsinnaasut innersuussutigineqartut 8.768 tonsiupput (ukioq mannamut siunnersuineq 6.091 tonsiusut).

ICES-imit siunnersuineq aatsaat maannakut avammut nalunaarutigineqarsinnaalerpoq qarasaasiaq atorlugu naatsorsuut, siunnersuineri atorineqartartoq, suliarineqaqittariaqarsimammata aammalu naatsorsuutip suliai uppersaasorsorneqaaqqaartariaqalersimammata. Naatsorsuutip nalimassarnissaa pisariaqalersimavoq saarullit aalisarneqartartut ukiuni kingulliunerusuni allannguuteqarsimammata, ukiuni makkunani siornatigumut sanilliusilluni saarullit anginersuit aalisarneqarnerulersimammata. Taamaattoqarnerata kingunerisaanik saarullit perorlutik Islandip imartaanut suffiartortarnerannut sunniuteqarsimavoq, pissutsillu taamaalersimanerat naatsorsuummi aamma ilanngunneqartarpoq. Paasissutissaq tamanna naatsorsuummut ilanngunneqarmat naatsorsuutip inerneru apeqquernarsisimallutik akueriuminaallisimapput. Taamaattumik paasissutissat sorliit naatsorsuummi ilaatinneqarnerat misissoqillugit nalilersoqqinneqartariaqarsimapput, aammalu saarullit Islandip imartaanut utertarnerat nutaamik nalilersoqqinneqartariaqarsimalluni. Nangaassutaasinnaasutut isikkullit inissisimanerat maannakut akuersaarnerulersimapput.

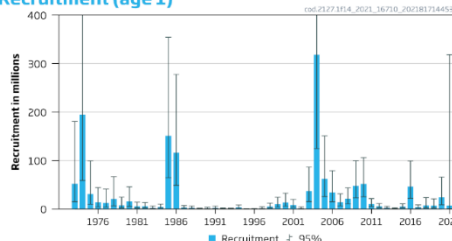
Siunnersuinerup tunuliaqtai

Imartani pineqartuni saarullitarineqartartut 2015-imiit ukiumut 15.000 tonsit missaanniittarput, 2019-imi pisut minillugit siornaammi katillugit saarullit 18.074 tonsit pisarineqarsimapput (takutitassiaq 1, saamerleq). Saarulleqassutsip amerleriaatigisinnaasai saarulleqqat takkussuuttut ukioqatigiiaaginnaasimapput ataatsit, kingullermilli malunnaatilimmik ukioqatigiiaanik takkuttoqarpoq 2003-mi (takutitassiaq 1, talerperleq).

Catches



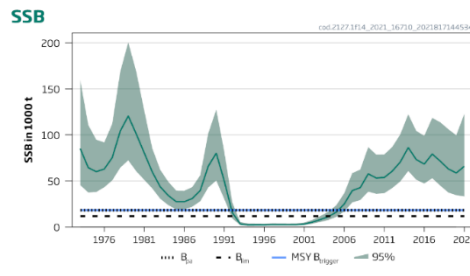
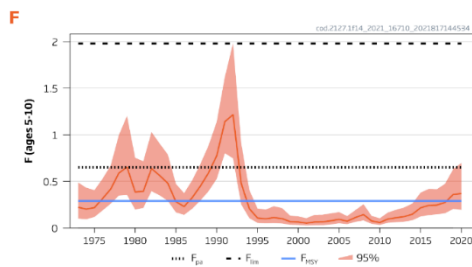
Recruitment (age 1)



Takutitassiaq 1: Tunup Kitaatalu kujataata imartaanni saarullit pisaasartut 1911-miit 2020-mut amerlassusiat (saamerleq), Saarulleqqat ukiumik ataatsimik utoqqaassusillit amerlassusiisa ukiumiit ukiumut nikerarnerat (talerperleq).

Imartani pineqartuni saarullinniarnert peqquataallutik saarullinnik peqassutsip mangiarneqarnera 2009-miit annertusiartuinnavissimavoq, 2019-imiilli saarullinniarnepupiujuartitsiniartumik ingerlanneqassaguni saarulleqassutsip ikinnerpaaffissaatut killissarititaasoq ammut qaangerneqarsimavoq (Takutitassiaq 2. saamerleq). Saarullit suffisinnaasut oqimaassusinnngorlugu amerlassusiat 2014-imiilli aamma appariartuinnavissimavoq, kisiannili suli piujuartitsiniarnissaq eqqarsaatigalugu amerlassutsimikkut aarlerinaateqanngitsumik inissisimallutik (Takutitassiaq 2, talerperleq).

Imartani pineqartuni saarulleqassutsimik misissuinerit ukiumut marloriarluni ingerlanneqartarput, 2018-amilu misissuisoqanngitsuuissoq 2019-imi tyskit ataasiaq misissuipput, 2020-milu tyskit Kalaallit Nunaanneersullu misissuipput. Ukiut misissuinngitsoorfusut peqassutsimik naliliinerni nangaassutitaqartitsilersarput.



Takutitassiaq 2: Saarulleqassutsimik mangiaaneq (saamerleq), suffisinnaasullu oqimaassusinnngorlugit annertussusiat (talerperleq) imartani Tunup Kitaatalu kujataata avataanni,

Inussiarnersumik inuulluaqqusillunga

Helle Siegstad

APPENDIKS 2 UKIUT INGERLANERINI SIUNNERSUINERIT, TAC AAMMALU KALAAL-LIT NUNAATA IMARTAANI PISARINEQARTARTUT ALLATTORSIMAFFIAT

Rådgivn. og fangststal for vigtigste bestande. Excel-filen indeholder oplysninger fra 2000.	Område	Rådgivning /fangst	2022	2021	2020	2019	2018	2017	2016	
Rejer	<i>P. borealis</i> Vestgrønland	Rådgivning	<i>efterår</i>	115.000	110.000	105.000	105.000	90.000		
		TAC i Grønland		115.000	110.000	103.383	101.250	88.956	85.801	
		Grønlandsk fangst				106.426	101.997	93.189	89.369	84.356
	<i>P. montagui</i> Vestgrønland	Canadisk farvand				2.463	1.689	3.215	1.171	
		Rådgivning						ingen rådg.		
	<i>P. borealis</i> Østgrønland/Island	Fangst i grl farvand						130	664	3.176
Rådgivning		<i>efterår</i>	3.000	2.000	2.000		2.000			
TAC i Grønland			7.000	4.750	4.000	4.300	5.000	5.300		
Hellefisk	Davis Strædet+Baffin Bugt	Fangst i grl farvand			3.172	1.580	547	561	49	
		Rådgivning CAN og GRL	36.370	36.370	36.370	36.370*	15.150	15.150	14.000	
		TAC i GRL (dele i 2 omr)		18.184	18.184	8.592	7.575	7.575	7.000	
	Østgr./Island/Færøerne	Rådgivning ændret i 2019 - se gemte rækker				18.146	18.224	17.168	17.093	15.438
		Total fangst (i Grl)				36.100	36.400	36.100	36.100	36.100
		Total fangst				36.100	36.400	36.100	36.100	36.100
	Diskobugt	Rådgivning IS GRL	26.650	23.530	21.360	24.150	24.000	24.000	22.000	
		TAC i Grønland		8.847	8.032	9.080	9.024	9.024	8.272	
		Total fangst		22.669	23.428	27.142	23.466	25.397	25.397	
	Ummannaq	Fangst i grl farvand		7.824	9.064	8.979	7.542	7.542	7.542	
		Rådgivning	4.346	4.346	5.120	5.120	6.400	6.400	8.000	
		TAC i Grønland		10.580	10.580	11.080	9.200	9.200	9.600	
	Upernavik	Fangst i grl farvand		7.602	7.602	8.759	8.399	6.409	10.760	
		Rådgivning	5.153	5.153	5.800	5.800	6.500	6.500	6.000	
		TAC i Grønland		9.900	9.900	9.900	9.500	9.500	9.850	
Sisimiut-Manitsok	Fangst i grl farvand		10.677	10.162	8.839	9.049	10.304			
	Rådgivning	5.068	5.068	5.330	5.330	6.300	6.300	6.300		
	TAC i Grønland		8.460	8.457	8.457	9.500	9.500	9.550		
Nuuk	Fangst i grl farvand		7.574	8.966	7.549	6.783	7.362			
	Rådgiv/fangst(året før)	300	300/190	Ingen rådgivning før 2021						
	Rådgiv/fangst(året før)	522	647/855							
Paamiut-Qaqortoq	Rådgiv/fangst(året før)	222	222/391							
	Rådgivning	Ingen fiskeri								
	TAC i Grønland	0	0		2.000	5.000	5.000	5.000		
Torsk	Vest danskærs ændret 2016	Fangst i grl farvand			103	899	4.187	3.025	3.740	
		Rådgivning	8.768	6.091	3.409	5.363	12.151	7.930	10.000	
	Øst danskærs ændret 2016	TAC i Grønland		26.091	18.824	20.000	16.000	16.000	16.000	
		Fangst i grl farvand			15.917	18.034	14.980	16.224	14.818	
	Indenskærs Vestgrønland	Rådgivning	9.560	10.566	11.000	14.500	13.952	12.379	12.379	
		TAC i Grønland		21.000	30.000	36.500	36.500	36.500	35.400	
Krabber	Disko-UMK Indens.	Fangst i grl farvand			17.926	19.753	22.290	31.220	34.204	
		Rådgiv/fangst(året før)	<i>efterår</i>	576 (516)		3.075	3.075	3.075	2.100	
		Sisimiut Indens.		483 (482)						
		Sisimiut Udens.		68 (160)						
		Manitsok		37 (78)						
		Nuuk-Paa Indens.		806 (753)						
		Nuuk-Paa Udens.		214 (387)						
Narsaq-Kap Farvel	Rådgiv/fangst(året før)		191(400)	1.905	3.015	2.862	2.501	2.126		
	Upernavik									
Pelagisk rødfisk Irmingerhavet	(S. mentella) (øvre <500 m))	TAC i Grønland	0	0	1.224	1.335	1.546	1.669	1.891	
		Rådgivning øvre								
	(S. mentella) (nedre >500 m))	Total fangst			1.677	1.425	4.559	101	1.967	
		I ICES 14 og NAFO 1F					2.396	10	61	
Rødfisk kontinentalsoklen Østgrønland S. norvegicus S. mentella Stenbider	Blandingsfiskeri norvegicus/mentella	Rådgivning nedre								
		Total fangst					24.453	29.891	28.654	
		I ICES 14					23.742	28.252	26.053	
		Rådgivning mentella	0	914	914	914	1.142	1.120	2.240	
Østgrønland	Rådgivning S.norvegicus		38.343	43.568	43.600	50.800	52.800	51.000		
	Grl TAC ment.+norveg.		1.448	5.271	5.274	6.222	7.520	8.500		
	Fangst grl S.norvegicus				4.105	2.665	4.004	4.501	5.442	
	Fangst grl S.mentella				1.677	3.998	1.927	3.027	3.061	
Vestgrønland	Rådeivn./forvaltningssplan		1.018	1.159	1.300	1.300	1.300	1.300		
	Fangster (hel fisk i tons)				1.096	1.002	1.102	743		
Lodde	Østgrønland/Island	<i>For fiskesæsonen</i>	2022/2021	2021/2020	2020/2019	2019/2018	2018/2017	2017/2016	2016/2015	
		Rådgivning		127.300	0	0	285.000	299.000	173.000	
		Total fangst			0	0	287.000	299.000	174.000	
		TAC i Grønland			0	0	11.350	28.501	5.830	
Makrel	Østgrønland/Nordatlanten	Total fangst Grønland			0	0	11.400	28.676	3.325	
		Rådgivning		852.284	922.064	770.358	550.948	857.185	773.842	
		Total fangst			1.090.879	840.021	1.026.437	1.155.944	1.094.066	
		TAC Grønland og INT		59.934	70.411	63.365	66.000	85.000	85.000	
Sild	Østgrønland/Nordatlanten	Total fangst Grønland		26.495	30.241	62.973	46.388	36.142		
		Rådgivning		651.033	525.594	588.562	384.197	437.364	316.876	
		Total fangst				773.750	592.899	721.566	383.174	
		TAC Grønland			25.000	25.000	25.000	20.000	20.000	
Blåhvilling	Østgrønland/Nordatlanten (via fiskerifaltale fisker Grl i Færøsk farvand)	Total fangst Grønland		0	2.465	12.569	17.508			
		Rådgivning		929.292	1.161.615	1.143.629	1.387.872	1.342.330	776.391	
		Total fangst			1.478.358	1.515.527	1.711.477	1.558.061	1.181.850	
		TAC i Grønland			6.192	7.514	7.514	7.268	4.565	
		Total fangst Grønland			19.753	23.333	20.212	12.770		

Rådgivning på: + skolæst, laks, håising *opdatering af rådgivning

*Sild: Quota exchange: Grønland får 2.500 tons fra Færøerne, som også kan fiskes i international område (jf. aftalen med Færøerne)