



20. juni 2024

## NAFO'p 2025imut siunnersuinerata eqikkarnera

NAFO'p eqikkaanermi 2025imi Kalaallit Nunaata kitaani sinerissap qanittuani avataanilu qalerallit pisarinqarnerpaajusinnaasut saqqummiuppai. Kiggiussa 1-imi siunnersuinerup itisilerneqarnera atuarneqarsinnaavoq.

NAFO'p innersuussutigai

- *Qalerallit avataaneersut Baffin'ip kangerliumarnigani Davis Strædemilu ukiuni marlunni atuuttussamik siunnersuiofigineqarput 2025-2026imi atuuttussamik.* Qalerallit 29.970 tonsiunissaat siunnersuutigineqarpoq (2023-2024imilu 29.640 tonsiusimallutik).
  - Biologit NAFOmeersut 2025imut 2026imullu imatut siunnersuipput: Naatsorsuinerit 2026 tikillugu suliaasut ersersippaat peqassuseq oqimaassusinnngortikkaanni piujuartitsiniarluni inissisimaffissaa ( $B_{lim}$ ) (<1 %) annikitsumik ataanneqarsinnaalaarsinnaasoq, aalisarnikkullu toqusoqartarnerata ( $F_{lim}$ ) piujuartitsiniartumik inissisimanissaa 30%imik qaangerneqassappat, taava pisarinqartussat TAC'ngorneri maannakkut atuuttut 90%ii ataallugit inissimasariaqassappat (29.970 tonsit nalingisut). NAFOmi ilisimatuussutsikkut siunnersuisoqatigiit innersuussutigaat pisarinqartussat 29.970 tonsinik amerlanerussanngitsut.
  - NAFO'p nalunaarsuusiukkat nalilersuiffigisimavai qarasaasiakkullu matematik atorlugu (SPICT) peqassutsimik naliliissutaasut akuerisimallugit. Nalunaarsuinermi atorneqarsimappat pisat nalunaarsorneqarneri biologillu peqassutsimik misissuineranni sumiiffinni assigiinngitsuni pisarineqarsimasut oqimaassusinnngortinneqarnerisa kisitsisitaat.
- *Qalerallit Qeqertarsuup Tunuani, Uummannami, Upernavimmilu sinerissap qanittuani siunnersuinerit ukiuni marlunni atuuttussaapput tassalu 2025-2026milu.* Innersuussutaappullu:
  - Qeqertarsuup Tunuani 6.258 tonsit (siornatigut siunnersuinerit: 5.215 tonsit, 2023-imi pisat: 11.435 t, (TAC: 12.700))
  - Uummannami 4.674 tonsit (siornatigut: 5.153 tonsit, 2023mi pisat: 8.250 t, (TAC: 9.600))
  - Upernavimmi 5.801 tonsit (siornatigut: 6.070 tons, 2023mi pisat: 7.300 t, (TAC: 9.500))

Pisortatigoortumik siunnersuineq juulip naaneraninngaanniit NAFOp nittartagaaniilissaaq ([www.nafo.int](http://www.nafo.int)). NAFOp siunnersuinissaanut tunngatillugu Pinngortitaleriffimmiit paasisutissat aalisartuneersut biologillu misissuineranneersut nunatsinni pisarineqarsinnaasunut tunngasut tunniunneqarnikuupput. Uppernarsaatini amerlanerik piniartoqarusussappat taava Pinngortitaleriffik tunniussinissaminut soorunalimi piareersimavoq.

Inussiarnersumik Inuulluaqqusillunga

Helle Siegstad, *Immikkoortortami pisortaq, Aalisakkanut Qalerualinnullu Immikkoortortaqarfik*

# KIGGIUSSAQ 1 SIUNNERSUINERUP NASSUARNEQARNERA

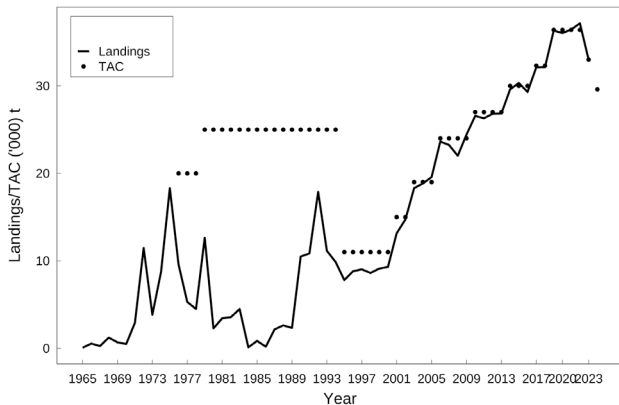
## Qalerallit avataani Baffinip Kangerliumarngani Davis Strædemilu

NAFOmi biologit 2025-2026imut siunnersuinerat imaappoq:

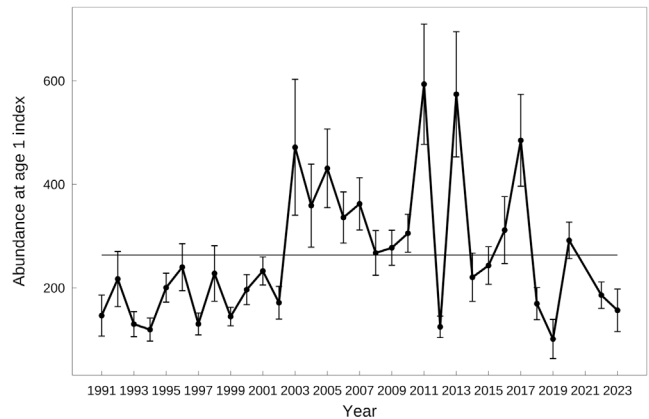
Peqassuseq oqimaassusinngortikkaanni 2026ip tungaanut piujuartitsinissamut killissaritaasup ( $B_{lim}$ ) ataassinnaanissaa annikitsuararsuuvoq (<1 %), aalisartoqarneranilu toqusoqartarnerata ( $F_{lim}$ ) piujuartitsiniartumiitineqarnissaa 30 %imik annikinnerussapput, pisarineqartut 29.970 tonsinik appasinnerussappata (maannakkut TAC-ip annertussusaata 90%iiitut killissimassagamik). NAFOMi ilisimatuussutsikkut siunnersuisoqatigiit taamaasillutik siunnersuutigaat pisat 29.970 tonsit qaangissanngikkaat (siunnersuineq 2023moortoq 2024moortullu 29.640 tonsiupput).

Canadami Kalaallit Nunaannilu aqutsisut (pisortat) NAFO qinnuvigisimavaat piujuartitsiniartumik aqutsinissamut tunngatillugu piumasaaqatit ungasinnerusumut isigisut aallaavigalugit avataani qaleraleqassutsimik nalileeqqullugit, siunnersueqqullugillu 'NAFO'p mianersornissamut najoqqutassarititai aallaavigalugit'.

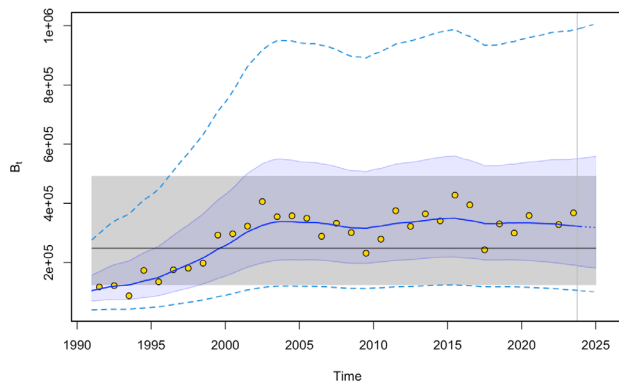
Tamakkiisumik pisarineqartut 2023imi 32.990 tonsiupput, taakkunani 16.600 tonsit kalaallit imartaani pisarineqarsimapput, canadap imartaani 16.390 tonsit pisarineqarsimasut (Takussutissiaq 1, qulleq saamerleq). Ukiumi ataatsimi uumasimasut (takkussuukkumaartut) takussutissiaq 1mi qullermi talerperlermi takuneqarsinnaapput. Pisat oqimaassusinngortinneqarnerini naatsorsukkat (alleq saamerleq) aalisarnermilu toqusartut (alleq talerperleq) takuneqarsinnaapput, pisat oqimaassusinngortinneqarneri aalaakkaasorujussuusut aalisarnermilu toqusartut  $F_{LIM(MSY)}$  ataakkaat paasinarsivoq. Aqutsisut pisassiinissaminnut allatut sunniuteqarsinnaasumik toqqaasinnaanisaaat naatsorsueriaatsimi periarfissiissutigineqarpoq.



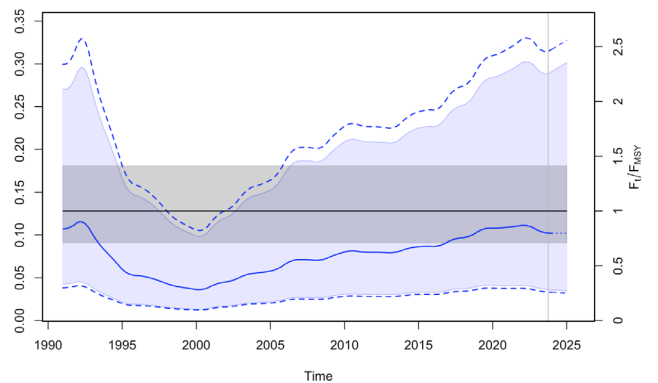
Absolute biomass



Absolute fishing mortality



spit\_v1.3.8@107



spit\_v1.3.8@107a02

Takussutissiaq 1. Avataani qalerallit Nunatta kitaata Canadallu avataanni. Pisat (qulleq saamerleq), ukeeqqaarsimasut (qulleq talerperleq), naatsorsueriaaseq SPICT atorlugu peqassuseq oqimaassusinngorlugu naatsorsuinerit (alleq saamerleq aalisarnikkullu toqusoqartarnera (alleq talerperleq)).

## Qalerallit sinerissat qanittuani

Qeqertarsuup Tunuani, Uummannami Upernavimmilu sinerissap qanittuani siunnersuineq ukiuni marlunni atuuttussaavoq tassalu 2025-2026.

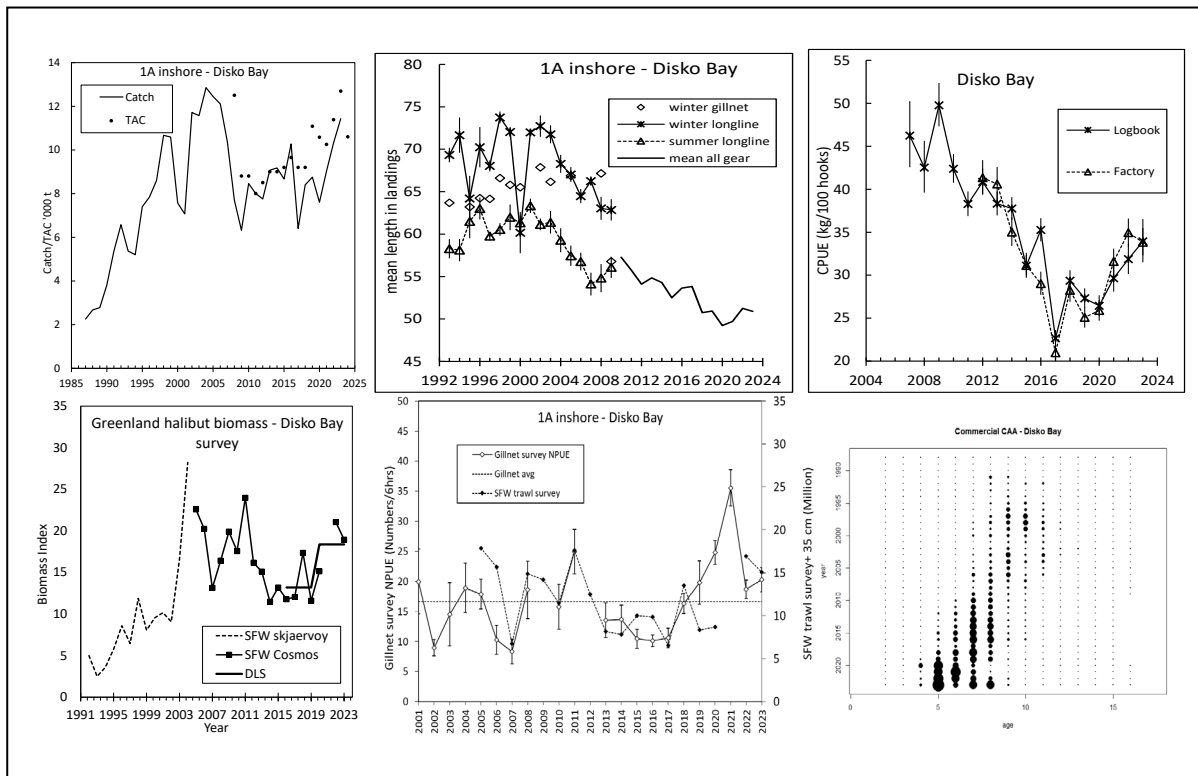
### Qeqertarsuup Tunua

NAFO'p siunnersuutigaa 2025imi 2026imilu pisarineqartussat 6.258 tonsit qaangissanngikkaat (siornatigut: 5.215 tonsit). Pisarineqartut 2023imi 11.435 tonsiusimapput (Takussutissiaq 2, qulleq saamerleq).

Pisarineqartartut 2005imi 13.000 tonsingorlutik qaffassimapput, tamatumalu kingorna 8.000-11.000 tonsit akornginut apparsimallutik. Qaleraleqassuseq oqimassusinnngortikkaanni ukiuni qulikkaani marlunni peqasuseq apparsimasoq takuneqarsinnaavoq.

Piffissami aalisarfiusumi pisarineqartut (CPUE) 2017ip tungaanut appariaateqarsimapput qaffaqisimallutillu kisianni 2012imit suli 17%imik appasinnerullutik. Qalerallit tulaanneqartartut 2010mi 57 cm'iniit 2023imi 51 centemeterinut milleriarsimapput, tassa oqimaassutsimikkut 32%inik oqilisimallutik. Qassutinik misissuinermi aalisakkat amerlassusaat (takussutissiaq 2 alleq qiterleq) ukiuni 2017-21 qaffariaateqariarlutik 2017 sioqqullugu appariaateqarsimapput. 2023imi aalisarnermi ukiuni 5, 7 aamma 8ni uumasimasut takussaasimapput.

Piffissap aalajangersimasup iluani pisat qaffariaateqarsimapput aalisakkallu angissusii naatsorsuutigisatulli ipput, 2015imili nalunaarsukkat aallaavigissagutsigit. Aalisarnermi aalisakkat ukiut ilaannanngineersut naammattuugassaasimapput.

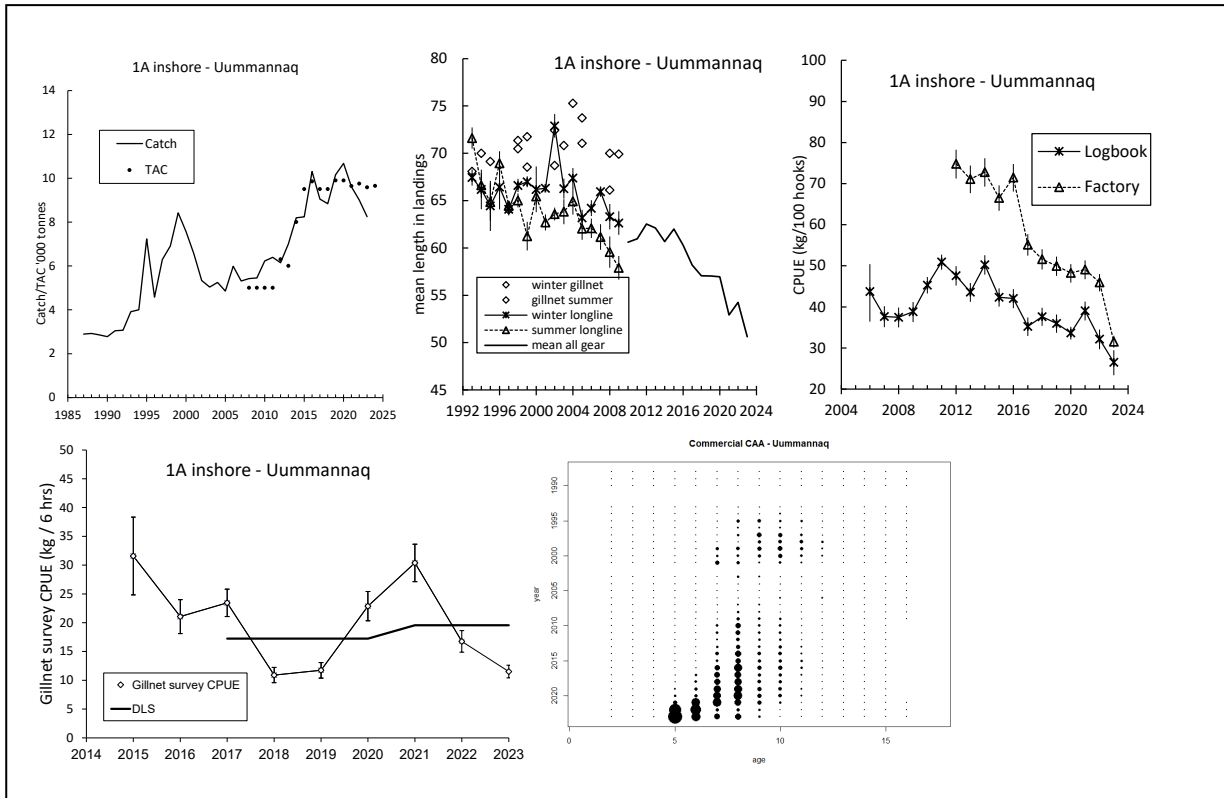


Takussutissiaq 2. Qeqertarsuup Tunuani sinerissap qanittuani qalerallit. Pisat (qulleq saamerleq), agguaqatigiissillugu angissutsit (qulleq qiterleq), aalisarnermi piffissap iluani pisat (qulleq talerperleq), qassutinik misissuinermit peqassuseq oqimaassusinnngorlugu (alleq saamerleq), biologit misissuinerini aalisakkat amerlassusaat (alleq qiterleq) aalisarnermi ukioqatigiassutsit 1990imiit (alleq talerperleq).

## Uummannaq

NAFO'p siunnersuutigaa 2025imi 2026imilu pisat tamakkiisut 4.674 tonsinik qaffasinnerussangitsut (siornatigit siunnersuinerit: 5.153 tonsit). Pisat 2023: 8.250 tonsit (Takussutissiaq 3, qulleq saamerleq).

Aalisarnermi piffissap iluani pisat nalunaarsorneqarneri (CPUE) aalisakkallu tulaassorneqartut angussusaasa millisimani, ilutigitiillugulu biologit misissuinerini peqassuseq appariaateqarsimasoq takuneqarsinnaavoq. Aalisarnermi ukiuni marlunneersut ukiuni 5 aamma 6ni uumasimasut pineqarput.

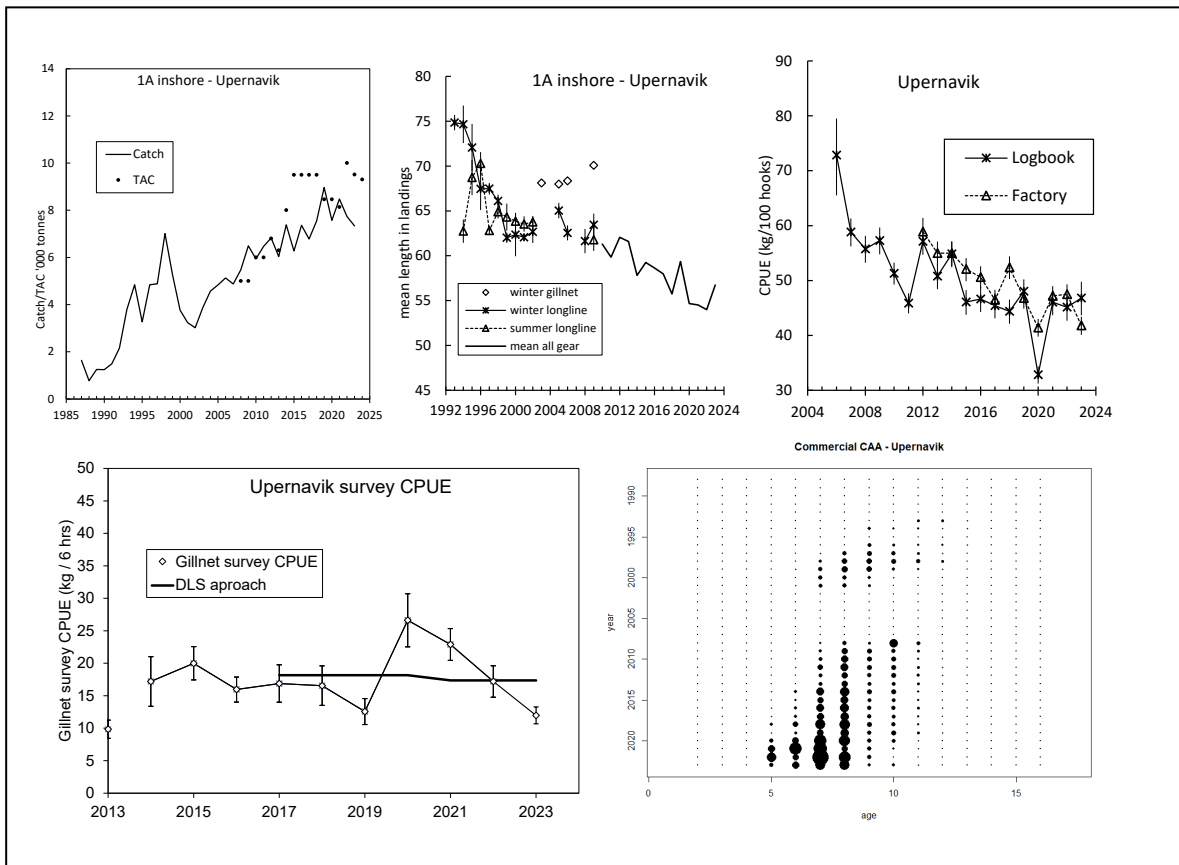


Takussutissiaq 3. Sinerissap qanittuani qalerallit Uummannaq. Pisat (qulleq saamerleq), agguaqatigiissillugu angussusaat (qulleq qiterleq), aalisarnerup nalaani pisat (qulleq talerperleq), qassutinik misissuinerimi pisat oqimaassusinnorneri (alleq saamerleq) 1990imiilli aalisarneqartartut ukiuisa agguataarneqarnerat (alleq talerperleq).

## Upernavik

NAFO'p siunnersuina allannguuteqanngilaq, tassa 2025imi 2026imilu pisat tamakkerlugit 5.801 tonsit qaangissanngikkaat (siornatigut siunnersuutigineqarsimavoq: 6.070 t). Pisat 2023imi 7.300 tonsiusimapput (Takussutissiaq 4, qulleq saamerleq). Tulaaneqartartut agguaqatigiissillugu angissusaat allilaarsimavoq. Aalisarnerup nalaani pisarineqartartut ersersippaat annertussusaat 2015imiilli aalaakaasuusut, tunisassiorfinnullu tulaaneqartartut 2017imiilli aalaakaasuusut. 2022mi qassutinik misissuinerup takutippaa peqassuseq appariaateqarsimasoq ukiullu ingerlanerini peqassutsimik agguaqatigiissitsigaanni massakut inissisimaffik appasinnerusumiippoq.

Aalisarnermi pisarineqarnerusarput ukiuni 7ni aammalu 8ni uumasimasut.



Takussutissiaq 4. Upernavimmi sinerissap qanittuani. Pisat (qulleq saamerleq), agguaqatigiissisinermi angissusaat (qulleq qiterleq), Aalisarnerup nalaani pisat (qulleq talerperleq), qassutinik misissuinermi peqassuseq oqimaassusinngortillugu (alleq saamerleq) 1990imiit pisarineqartartut ukiuisa nalunaarsorneqarnerat (alleq talerperleq).

Suluppaakkat (suluppaagsuaq itisoormiorlu) nunatta Kitaata avataaneersut 2024miit 2026imut innersuussutigineqarnerat allannguuteqanngilaq, tassalu toqqaannartumik taakkua aalisarneqassanngitsut.

Qeeqqat (nimeeq (toornilik) aammalu kigutilik (titarnerasaalik) nunatta Kitaata avataani 2024miit 2026mut siunnersuineq atuutiinnassaaq pisarineqartullu 775 tonsit sippusanngilaat.

## BILAG 2. HISTORISK OVERSICHT OVER RÅDGIVNING, TAC OG FANGSTER I GRØNLANDSK FARVAND

| Rådgivn. og fangststal for vigtigste bestande. Excel-filen indeholder oplysninger fra 2000.      | Område   | Rådgivning /fangst                     | 2025    | 2024          | 2023          | 2022         | 2021                      | 2020  | 2019      | 2018      |  |
|--|--|--|---------|---------------|---------------|--------------|---------------------------|---|-----------|-----------|--|
| Rejer  | <i>P. borealis</i><br>Vestgrønland                                       | Rådgivning                             |         | 95.000        | 110.000       | 115.000      | 115.000                   | 110.000   | 105.000   | 105.000   |  |
|  |  | TAC i Grønland                         |         | 102.500       | 110.000       | 120.000      | 115.000                   | 110.000   | 105.000   | 101.250   |  |
|  |  | Grønlandsk fangst<br>Canadisk farvand  |         |               |               | 118.127      | 114.348                   | 113.758   | 101.997   | 93.189    |  |
|  | <i>P. borealis</i><br>Østgrønland/Island                                 | Rådgivning                             |         | 2.500         | 2.000         | 3.000        | 3.000                     | 2.000   | 2.000     | 2.000     |  |
|  |  | TAC i Grønland<br>Fangst i grl farvand |         | 7.850         | 6.850         | 6.850        | 7.000                     | 4.750   | 4.000     | 4.300     |  |
| Helle fisk   | Davis Strædet+Baffin Bugt<br>Rådgivning ændret i 2019 - se gemte rækker  | Rådgivning CAN og GRL                  | 29.970  | 29.640        | 29.640        | 36.370       | 36.370                    | 36.370  | 36.370    | 15.150    |  |
|  |  | TAC i GRL (deles i 2 omr)              |         | 16.503        | 16.503        | 18.185       | 18.185                    | 18.185  | 8.592     | 7.575     |  |
|  |  | Total fangst (i Grl)                   |         | 16.600        | 17.800        | 17.800       | 17.342                    | 18.146  | 18.224    | 17.168    |  |
|  |  | Total fangst                           |         | 32.990        | 32.990        | 36.400       | 36.436                    | 36.400  | 36.400    | 9.618     |  |
|  | Østgr./Island/Færøerne   | Rådgivning IS.GRL                      | 17.890  | 19.703*       | 26.710        | 26.650       | 23.530                    | 21.360  | 24.150    | 24.000    |  |
|  |  | TAC i Grønland                         |         | 8.099         | 10.043        | 10.020       | 8.847                     | 8.031   | 9.080     | 9.024     |  |
|  |  | Total fangst                           |         | 25.424        | 21.947        | 23.802       | 23.802                    | 22.669  | 23.428    | 27.142    |  |
|  | Diskobugt  | Rådgivning                             | 6.258   | 5.215         | 5.215         | 4.346        | 4.346                     | 5.120   | 5.120     | 6.400     |  |
|  |  | TAC i Grønland                         |         | 10.600        | 12.694        | 11.129       | 10.540                    | 10.580  | 11.080    | 9.200     |  |
|  |  | Fangst i grl farvand                   |         | 11.435        | 10.325        | 9.028        | 7.622                     | 7.824   | 8.759     | 8.399     |  |
|  | Uummannaq  | Rådgivning                             | 4.674   | 5.153         | 5.153         | 5.153        | 5.153                     | 5.800   | 5.800     | 6.500     |  |
|  |  | TAC i Grønland                         |         | 9.650         | 9.783         | 10.352       | 9.764                     | 9.900   | 9.900     | 9.500     |  |
|  |  | Fangst i grl farvand                   |         | 8.250         | 9.007         | 9.600        | 10.677                    | 10.162  | 8.839     |           |  |
|  | Upernavik  | Rådgivning                             | 5.801   | 6.070         | 6.070         | 5.068        | 5.068                     | 5.330   | 5.330     | 6.300     |  |
|  |  | TAC i Grønland                         |         | 9.300         | 9.314         | 9.400        | 9.498                     | 8.457   | 8.457     | 9.500     |  |
| Fangst i grl farvand   |  |  | 7.300   | 7.740         | 8.500         | 7.574        | 8.966                     | 7.549   |           |           |  |
| Sisimut-Maniitsoq  | Rådgiv/fangst(året før)  |  | 300     | 300           | 300/169       | 300/190      | Ingen rådgivning for 2021 |   |           |           |  |
| Nuuk   | Rådgiv/fangst(året før)  |  | 522     | 522           | 522/686       | 647/855      |                           |   |           |           |  |
| Paamiut-Qaqortoq   | Rådgiv/fangst(året før)  |  | 222     | 222           | 222/571       | 222/391      |                           |   |           |           |  |
| Torsk. Den nye rådgivning fra 2024 kan ikke sammenlignes med tidligere rådgivninger og fangster. | Udenskærs gydende torsk i Vestgrønland                                   | Rådgivning                             | 3.238   | 2.398         | Ingen fiskeri |              |                           |   |           |           |  |
|  |  | TAC i Grønland                         |         | 0             | 1.500         | 0            | 0                         | 0   | 2.000     | 5.000     |  |
|  |  | Fangst i grl farvand                   |         |               | (7.878)       | 5.198        | 288                       | 777   | 1.813     | 6.001     |  |
|  | Udenskærs gydende torsk i Østgrønland-Island                             | Rådgivning                             | 23.518  | 23.518        | 15.058        | 8.768        | 6.091                     | 3.409   | 5.363     | 12.151    |  |
|  |  | TAC i Grønland                         |         | 37.274        | 32.945        | 27.430       | 26.091                    | 18.824  | 20.000    | 16.000    |  |
|  | Indenskærs gydende torsk i Vestgrønland                                  | Rådgivning                             | 4.455   | 3095 (0)      | 9.180         | 9.560        | 10.566                    | 11.000  | 14.500    | 13.952    |  |
|  |  | Kap Farvel til Nuuk                    | 2.304   | 2349 (0)      | (4.936)       |              |                           |   |           |           |  |
| Fra Nuuk nordover  |  | 2.151                                  | 746 (0) | (6.081)       |               |              |                           |   |           |           |  |
| Rådgiv/fangst(året)  | TAC i Grønland   |  | 21.000  | 17.000        | 21.000        | 21.000       | 30.000                    | 36.500  | 36.500    |           |  |
|  | Fangst i grl farvand   |  |         | 11.017        | 15.079        | 13.580       | 17.926                    | 19.753  | 22.290    |           |  |
| Krabber  | Disko-UMK Indens.  | Rådgiv/TAC /fangst                     |         | 982/-         | 982/982/-     | 796/744/779  | 576 (516)                 | 3.075   | 3.075     | 3.075     |  |
|  |  | Sisimut Indens.                        |         | 599/-         | 599/599       | 547/547/571  | 483 (482)                 |   |           |           |  |
|  | Sisimut Udens.   | Rådgiv/TAC/fangst                      |         | 102/-         | 102/102/-     | 103/78/61    | 68 (160)                  | Der rådgived ikke for Upernavik, Maniitsoq samt Narsaq-Kap Farvel |           |           |  |
|  |  | Maniitsoq                              |         | -/-           | -225/-        | -225/37      | 37 (78)                   |   |           |           |  |
|  | Nuuk-Paa Indens.   | Rådgiv/TAC/fangst                      |         | 685/-         | 1020/1020/-   | 1020/997/651 | 806 (753)                 |   |           |           |  |
|  |  | Nuuk-Paa Udens.                        |         | 513/-         | 513/513/-     | 302/302/499  | 214 (387)                 |   |           |           |  |
|  | Narsaq-Kap Farvel  | Rådgiv/TAC/fangst                      |         | -/-           | -260/-        | -260/4       | 260(163)                  |   |           |           |  |
| Upernavik  | Rådgiv/TAC/fangst  |  | -/-     | -400/-        | -400/275      | 191(400)     | 1.905                     | 3.015   | 2.862     |           |  |
| Rødfisk kontinentalsoklen Østgrønland <i>S. norvegicus</i> <i>S. mentella</i>                    | Blandingsfiskeri norvegicus/mentella                                     | Rådgivning mentella                    |         | Intet fiskeri |               |              |                           |   |           |           |  |
|  |  | Rådgivning S.norvegicus                | 46.911  | 41.286        | 25.345        | 31.855       | 38.343                    | 43.568  | 43.600    | 50.800    |  |
|  |  | Grl TAC ment.+norveg.                  |         | 4.509         | 5.109         | 3.185        | 4.748                     | 5.271   | 5.274     | 6.222     |  |
|  |  | Fangst grl S.norvegicus                |         |               | 3.073         | 2.210        | 3.532                     | 4.105   | 2.665     | 4.004     |  |
| Stenbider  | Vestgrønland   | Rådgivn./forvaltningsplan              |         | 1.475         | 1.475         | 1.475        | 1.229                     | 1.159   | 1.300     | 1.300     |  |
|  |  | Fanester (roen i tons)                 |         |               | 1.407         | 1.283        | 1.137                     | 978   | 1.096     | 1.002     |  |
| Lodde  | Østgrønland/Island   | For fiskesæsonen                       |         | 2024/2023     | 2023/2022     | 2022/2021    | 2021/2020                 | 2020/2019   | 2019/2018 | 2018/2017 |  |
|  |  | Rådgivning                             |         | 0             | 460.000       | 870.000      | 127.300                   | 0   | 0         | 285.000   |  |
|  |  | Total fangst                           |         |               | 450.000       | 689.000      | 128.647                   | 0   | 0         | 287.000   |  |
|  |  | TAC i Grønland (EU)                    |         |               | 0             | 0            | 19.095 (9.802)            | 0   | 0         | 11.350    |  |
| Makrel   | Østgrønland/Nordatlanten   | Rådgivning                             |         | 739.386       | 782.066       | 794.920      | 852.284                   | 922.064   | 770.358   | 550.948   |  |
|  |  | Total fangst                           |         |               |               | 1.046.720    | 1.081.540                 | 1.039.513   | 839.727   | 1.023.144 |  |
|  |  | TAC Grønland og INT                    |         |               | 50.834        | 51.670       | 60.000                    | 59.934  | 70.411    | 63.365    |  |
| Sild   | Østgrønland/Nordatlanten   | Rådgivning                             |         | 390.010       | 511.171       | 598.588      | 651.033                   | 525.594   | 588.562   | 384.197   |  |
|  |  | Total fangst                           |         |               | 0             | 0            | 851.813                   | 720.937   | 777.165   | 592.899   |  |
|  |  | TAC Grønland                           |         |               | 5.112         | 25.000       | 25.000                    | 25.000  | 25.000    | 25.000    |  |
| Blåhvilling  | Østgrønland/Nordatlanten (via fiskeriaftale fisker Grl i Færøsk farvand) | Rådgivning                             |         | 1.529.754     | 1.359.629     | 752.736      | 929.292                   | 1.161.615   | 1.143.629 | 1.387.872 |  |
|  |  | Total fangst                           |         |               |               | 1.107.529    | 1.143.450                 | 1.495.248   | 1.515.527 | 1.711.477 |  |
|  |  | TAC i Grønland                         |         |               |               | 5.112        | 5.031                     | 6.290   | 6.192     | 7.514     |  |
| Total fangst Grønland  |  |  |         |               |               | 19.611       | 19.753                    | 23.333  |           |           |  |

\* Udenskærs hellefisk i Østgrønland, Island og Færøerne: Rådgivning for 2024 er blevet revideret til 19.703 tons fra 21.541 tons på grund af en fejl i bestandsvurdering